


COCKTAIL BAR




Manuale d'uso

COCKTAIL BAR 05



indice:

il logo	2
descrizione	3
font	4
i colori	5
positivo e negativo	6
area di rispetto	7
dimensioni	8
errori da evitare	9
modulistica	10



IL LOGO

COCKTAIL BAR



DESCRIZIONE

Il logo del Cocktail Bar 05 riprende ed integra gli elementi che caratterizzano il design metropolitano che ben si integra con la location storica in cui si trova il bar.

Il carattere del logo è Paris Metro, lo stesso usato nelle insegne della metro parigina.

La fetta di limone insieme al classico bicchiere da cocktail compongono la parte centrale del logo, la coppetta da “Martini” rappresenta il carattere moderno, mentre il limone riproduce in maniera stilizzata il nome del bar. I mattoni a vista che rivestono le pareti del locale vanno a completare e rifinire la composizione.

COCKTAIL BAR



FONT


PARIS METRO
ABCDEFGHIJKLMNOPQRSTUVWXYZ
1234567890!"&()?.,-

COCKTAIL BAR

| T



I COLORI



COCKTAIL BAR

PANTONE: 5757 C
RGB: 110 115 35
CMYK: 57 37 100 26




PANTONE: 584 C
RGB: 191 211 89
CMYK: 33 0 77 0



PANTONE: 691 C
RGB: 232 206 194
CMYK: 10 22 23 0




PANTONE: 5793 C
RGB: 178 192 155
CMYK: 36 15 45 1



POSITIVO E NEGATIVO

COCKTAIL BAR



COCKTAIL BAR



AREA DI RISPETTO



In presenza di altri oggetti intorno al logo, occorre lasciare uno spazio equivalente alla larghezza del mattone del logo stesso, per quanto riguarda lo spazio destro e sinistro, e a due volte l'altezza per quanto riguarda lo spazio superiore e inferiore.

DIMENSIONI

COCKTAIL BAR



COCKTAIL BAR



COCKTAIL BAR



28,50 mm
dimensioni minime


ERRORI DA EVITARE

COCKTAIL BAR



modifica delle proporzioni

COCKTAIL BAR




distorsione del carattere



modifica della posizione dei caratteri

COCKTAIL BAR




modifica dei colori




applicare uno sfondo

MODULISTICA



CARTA INTESTATA

BIGLIETTO DA VISITA



BUSTA