

MANUALE OPERATIVO



mushirt

per il marchio logotipo



Indice

Genesi

- Chi siamo Pag. 3

Il Logo

- Logo Ufficiale Pag. 4
- In Bianco e Nero Pag. 5
- Adattamento del Logo con Sfondi Diversi Pag. 6
- Logo in Versione Sintetica Pag. 7
- Il Lettering Pag. 8
- Dimensione Minima e Area di Rispetto Pag. 9

Modulistica

- Carta intestata Pag. 10
- Busta da Lettera Pag. 11
- Biplietto da Visita (Nominale-Aziendale) Pag. 12

Altre applicazioni

- T-Shirt Pag. 13
- Busta Shopping Pag. 14

- Credits Pag. 14

Manuale Operativo
T-shirt



Genesis

Chi siamo

my wear è sul mercato da 10 anni nel campo della moda fashion ed ha sempre lanciato prodotti molto in. Compriamo i nostri tessuti in India e li confezioniamo in Italia. La nostra sede è ad Reggio Emilia, nella zona industriale. Ora vogliamo lanciare un prodotto streetwear (**MY SHIRT**). Taglio delle t-shirt molto modellato. Grafica stile anni 70/80 molto di impatto. Tessuti di alta qualità.

my Shirt - Manuale Operativo

3



Logo Ufficiale

Il Logo



myshirt

myshirt - Manuale Operativo

4

●→ 100%

●→ WEB RGB: R82 G80 B71

RGB: R130 G128 B113

CMYK: C27 M20 Y36 K45



Il Logo

Bianco e Nero



.....→ Positivo



.....→ Negativo

myshirt - Manuale Operativo

5





100%



68%

RGB: R82 G82 B82

WEB RGB: R52 G52 B52



RGB: R164 G26 B30

WEB RGB: RA4 G1A B1E

CMYK: C0 M91 Y100 K 60

PANTONE: 483C



Il Logo

Logo in Versione Sintetica

Solo Scritta
my shirt

Solo Sapoma



my shirt - Manuale Operativo

7





Il Lettering

Il Logo



myshirt

myshirt - Manuale Operativo

Amerika Sans

ABCDEFGHIJKLMNOPQRSTUVWXYZ


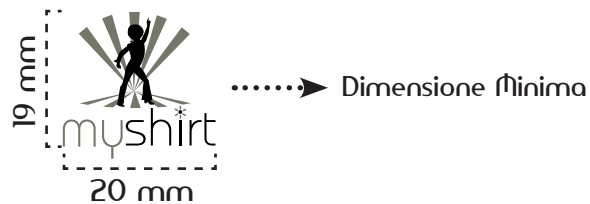
abcdefghijklmnopqrstuvwxyz

1234567890,.,?!@

8

Il Logo

Dimensioni Minime e Area di Rispetto



L'area di estensione X libera intorno al logo deve essere pari alla metà dell'altezza del logo stesso.

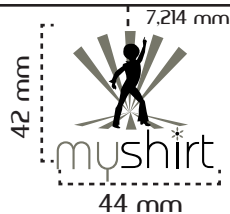
my Schirt - Manuale Operativo

9

Il logo è CENTRATO Rispetto alla pagina

Adobe Garamond Pro

16



● Oggetto eventuale

Adobe
Garamond
Pro
11



>Lorem ipsum dolor sit amet, consectetur adipiscing elit. Fusce commodo odio ut dolor. Praesent nec risus quis mauris consequat suscipit. Maecenas feugiat. Pellentesque habitant morbi tristique senectus et netus et malesuada fames ac turpis egestas. Aliquam adipiscing, nulla non tincidunt sollicitudin, odio urna commodo nisl, in porttitor libero ante quis tortor. Sed suscipit. Quisque venenatis rhoncus arcu. Cras pede lorem, sodales ut, mollis quis, fringilla et, lorem. Sed quis ligula. In suscipit, nisi id euismod imperdiet, ligula ligula fermentum nisl, sodales porta leo nunc quis nulla. Nam a massa. Maecenas eu nunc a pede mollis vestibulum. Cras in erat nec quam dapibus suscipit. Mauris orci felis, luctus in, iaculis ut, eleifend eu, felis.

Praesent cursus. Donec rhoncus. Quisque porttitor vehicula orci. Sed eu velit non est dapibus aliquam. Sed tristique ultricies ipsum. Etiam ac lorem ultricies augue tempus lacinia. Etiam nisi felis, suscipit et, suscipit non, ultricies et, purus. Pellentesque habitant morbi tristique senectus et netus et malesuada fames ac turpis egestas. Quisque sodales. Curabitur consequat, nulla ultrices aliquam scelerisque, nisi mauris consequat elit, ut sagittis pede libero ut quam. Integer feugiat ligula. Vestibulum ante ipsum primis in faucibus orci luctus et ultrices posuere cubilia Curae; Cum sociis natoque penatibus et magnis dis parturient montes, nascetur ridiculus mus. Suspendisse rhoncus magna at eros. Proin id urna. Maecenas eget lacus eget turpis vulputate elementum. Nam et nulla id sapien sagittis hendrerit. Phasellus augue est, sagittis nec, vulputate quis, pharetra viverra, erat. Fusce at mi.

Etiam nec massa nec lorem aliquam molestie. Morbi at quam. Ut id libero ut velit gravida fermentum. Donec sed nisl. Duis erat turpis, gravida et, vehicula tristique, commodo eget, tellus. In hac habitasse platea dictumst. Sed pretium dictum diam. Suspendisse egestas, velit nec euismod venenatis, sapien est suscipit dolor, at volutpat mauris ipsum ut massa. Proin nisl. Vivamus vel elit nec est tincidunt dapibus.ris consequat elit, ut sagittis pede libero ut quam. Integer feugiat ligula. Vestibulum ante ipsum primis in faucibus orci luctus et ultrices posuere cubilia Curae; Cum sociis natoque penatibus et magnis dis parturient montes, nascetur ridiculus mus. Suspendisse rhoncus magna at eros. Proin id urna. Maecenas eget lacus eget turpis vulputate elementum. Nam et nulla id sapien sagittis hendrerit. Phasellus augue est, sagittis nec, vulputate quis, pharetra viverra, erat. Fusce at mi.

dis parturient montes, nascetur ridiculus mus. Suspendisse rhoncus magna at eros. Proin id urna. Maecenas eget lacus eget turpis vulputate elementum. Nam et nulla id sapien sagittis hendrerit. Phasellus augue est, sagittis nec, vulputate quis, pharetra viverra, erat. Fusce at mi. r feugiat ligula. Vestibulum ante ipsum primis in faucibus orci luctus et ultrices posuere cubilia Curae; Cum sociis natoque penatibus et magnis dis parturient montes, nascetur ridiculus mus. Suspendisse rhoncus magna at eros. Proin id urna. Maecenas eget lacus eget turpis vulputate elementum. Nam et nulla id sapien sagittis hendrerit. Phasellus augue est, sagittis nec, vulputate quis, pharetra viverra, erat.

Nome Cognome
qualifica o ufficio

Adobe Garamond Pro

16



56.268 mm

My Wear S.r.l - 09854 Reggio Emilia Italy - Phone +39 120987363 - FAX +39 6008080
Mail mywear@mail.com | www.maywear@mail.com

4.371 mm

→ Myriad pro 9

mushirt - Manuale Operativo

10




Modulistica

Busta da Lettera

Il logo è CENTRATO Rispetto alla pagina

Trojan Pro Regular 9



My Shirt - Manuale Operativo

11



Aziendale



Trojan Pro 7

Nominale



Trojan Pro 7

Misure 850 x 550 mm

myshirt - Manuale Operativo

12



my shirt - Manuale Operativo

Busta Shopping

Applicazioni



Manuale Operativo
myshirt

14

CREDITS

Francesco Graziano
Phone: +39 3208078182
E-mail: hatton86@hotmail.it

My Schirt - Manuale Operativo

15

