



MANUALE OPERATIVO

**S P O R T I V O**

---

MANUALE OPERATIVO

**S P O R T I V O**

---

## IL LOGO

• DESCRIZIONE	4
• VERSIONE ORIGINALE	5
• AREA DI RISPETTO	6
• DIMENSIONI MINIME	7
• VERSIONE POSITIVO/NEGATIVO	8
• VERSIONE SU FONDI COLORATI	9
• VERSIONE SINTETICA	10

## MODULISTICA

• CARTA INTESTATA	11
• BIGLIETTO DA VISITA	12
• BUSTA AMERICANA	13

IL LOGO SPORTIVO RACCHIUDE IN SE DUE CONCETTI FONDAMENTALI DEL MONDO DELLO SPORT: IL TEMPO E LA VELOCITA'.

IL TEMPO COME IMPEGNO E FATICA.

LA VELOCITA' COME RISULTATI E OBIETTIVI DA RAGGIUNGERE.

I COLORI CHE CARATTERIZZANO IL LOGO SONO DUE PANTONI; IL NERO E IL ROSSO.

IL NERO DONA ELEGANZA E STILE, CARATTERISTICHE TIPICHE DI COLORO CHE DEDICANO LA PROPRIA VITA ALLO SPORT.

IL ROSSO CHE INFONDE GRINTA, FORZA E PASSIONE, UN COLORE VIVO CHE CI RIPORTA AL MOVIMENTO E QUINDI ALL' ESSENZA DELLO SPORT.

ALTRA PECULIARITA' DEL LOGO E' LA SUA SIMMETRIA CIRCOLARE CHE SI ASSOCIA AL CONCETTO DI EQUILIBRIO TRA LE PARTI.

UNO SPORT SANO EDUCA IL CORPO E LA MENTE AL GIUSTO EQUILIBRIO.

VERSIONE ORIGINALE



COLORI

■ **PANTONE**  
DS PROCESS BLACK U

■ **PANTONE**  
DS 86-1 U

FONT

**COPPERPLATE GOTHIC BOLD**

ABCDEFGHIJAILMNOPQRSTUVWXYZ

ABCDEFGHIJAILMNOPQRSTUVWXYZ

1234567890&!?(.,:;)

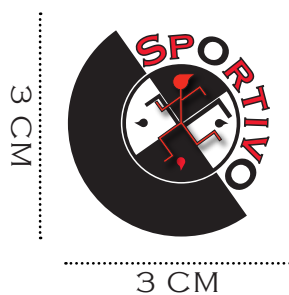


IL LOGO SPORTIVO È UN LOGO CIRCOLARE CHE SI PUÒ IMMAGINARE INSCRITTO IN UN CERCHIO DI DIAMETRO PARI AD X (VEDI CERCHIO BIANCO IN FIGURA).

L'**AREA DI RISPETTO** DEL LOGO E' RAPPRESENTATA DALL'AREA VERDE DELLA CIRCONFERENZA, IL CUI DIAMETRO DEVE SUPERARE DI 1 CM LA QUANTITÀ X.

IN PRESENZA DI ALTRI MARCHI DEV'ESSERE RISPETTATA QUELL'AREA, NON INSERENDO IN ESSA ALTRI SEGNI GRAFICI.

DIMENSIONI MINIME





POSITIVO

■ **NERO**

C=0 M=0 Y=0 K=100

■ **GRIGIO**

C=0 M=0 Y=0 K=30

SU FONDO BIANCO

NEGATIVO

□ **BIANCO**

C=0 M=0 Y=0 K=0

■ **GRIGIO**

C=0 M=0 Y=0 K=70

SU FONDO NERO

## VERSIONE SU FONDI COLORATI


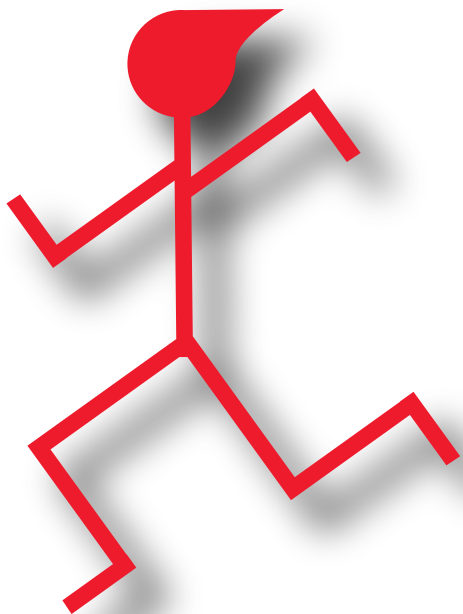


DUE ESEMPI:

- SU FONDO GIALLO (M=0 C=0 Y=100 K=0)
- SU FONDO AZZURRO (M=0 C=100 Y=0 K=0)

NB:

E' SCONSIGLIATO ADATTARE IL LOGO SU FONDI IL CUI COLORE RIENTRA NELLA GAMMA CROMATICA DEL ROSSO, COME AD ESEMPIO L'ARANCIONE O IL MAGENTA.



DA SINISTRA VERSO DESTRA:



- LOGO SINTETICO
- LOGO SINTETICO VERSIONE POSITIVA
- LOGO SINTETICO VERSIONE NEGATIVA

NB:

L'EFFETTO OMBRA PRESENTE NELL'IMMAGINE NON FA PARTE DEL LOGO, RAPPRESENTA SOLO UN EFFETTO ESTETICO.

CARTA INTESTATA

ABBIGLIAMENTO - CALZATURE - ARTICOLI - ATTREZZATURE

SPORTIVO | 98100 MESSINA, ITALY | VIA GARIBALDI 5  
 TEL: +39.090.XXXXX - FAX: +39.090.XXXXXX  
 C.F. e P. IVA: 05 000 000 000  
 HTTP://WWW.SPORTIVO.COM

CARATTERISTICHE

DIMENSIONI:

FORMATO CARTA A4 -----

DISTANZA LINEA ROSSA 2 CM .....  
 .....

LUNGHEZZA LINEA ROSSA 16 CM .....

MARGINI BORDO 0,5 CM -----

DIMENSIONI LOGO 3 CM .....  
 .....

ALTEZZA LOGO SINTETICO 4 CM .....

FONT:

COPPERPLATE GOTHIC BOLD 12 PT

COPPERPLATE GOTHIC BOLD 9 PT



CARATTERISTICHE


DIMENSIONI:

FORMATO BIGLIETTO 8,5 x 5,5 CM  
LUNGHEZZA LINEA ROSSA 6,5 CM  
MARGINI LATERALI 0,2 CM  
MARGINI SUP. E INF. 0.3 CM  
DIMENSIONI LOGO 3 CM  
ALTEZZA LOGO SINTETICO 1,5 CM

FONT:

COPPERPLATE GOTHIC BOLD 12 PT  
COPPERPLATE GOTHIC LIGHT 8,5 PT

## BUSTA AMERICANA



## CARATTERISTICHE

DIMENSIONI:  
FORMATO LETTERA 23 x 11 CM  
LUNGHEZZA LINEA ROSSA 9 CM  
MARGINI BORDO 1 CM —  
DIMENSIONI LOGO 3 CM  
ALTEZZA LOGO SINTETICO 1,5 CM

FONT:  
COPPERPLATE GOTHIC BOLD 9 PT